

Использование ритмов

Вы можете играть под встроенные ритмы.

Активация ритмов

Когда эта функция активирована, ритмы могут быть установлены и воспроизведены.



1. Нажмите на экране меню.

Это активирует функцию ритма и откроет экран **PLAY with RHYTHM**.



Ритмы можно воспроизводить, останавливать и устанавливать с помощью сенсорного экрана и ручек параметров.

Установка ритмов

Можно выполнить различные настройки ритма.

Выбор ритмических паттернов

Можно выбрать воспроизводимый ритм-паттерн.

1. Коснитесь названия ритм-паттерна на экране **PLAY with RHYTHM** (стр. 77).

Название ритм-паттерна



2. Коснитесь нужного ритм-паттерна. Затем нажмите



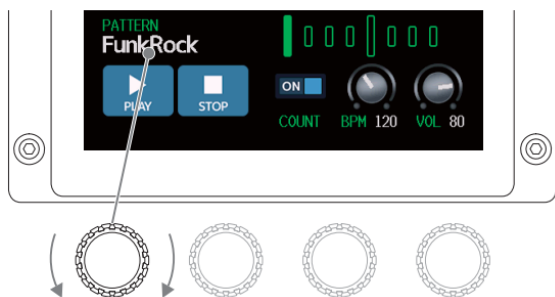
Выбранный ритм-паттерн будет активирован.

НАМЕКАТЬ

• См. «Ритмические паттерны» на стр. 83 для получения информации о типах ритмических паттернов.



• Также можно поворачивать для выбора ритмических паттернов.



Настройка предварительного отсчета

Устанавливает, будет ли воспроизводиться звук отсчета перед началом записи лупера.

1. Коснитесь **COUNT** на экране **PLAY with RHYTHM** (стр. 77).

Прикосновение к этому переключает его **ON/OFF**.



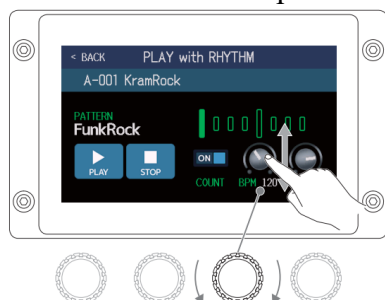
OFF - предварительный отсчет не воспроизводится.

ON - играется предварительный отсчет.

Регулировка темпа

Темп ритма можно регулировать.


1. Включите экран **PLAY with RHYTHM** (стр. 77) или перетащите ручку **BPM** вверх и вниз.

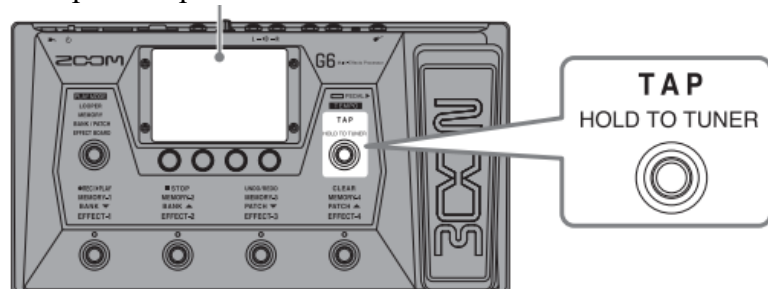


НАМЕКАТЬ

- Можно установить от 40 до 250.

- Установленный здесь темп будет общим для эффектов и лупера.

- Темп также можно установить повторным нажатием  с интервалами. Темп отображается на сенсорном экране пока задается темп.



Регулировка громкости

Громкость ритма можно регулировать.

1. Включите экран **PLAY with RHYTHM** (стр. 77) или перетащите ручку **VOL** вверх и вниз.



НАМЕКАТЬ

Это может быть установлено от 0 до 100.

Запуск/остановка воспроизведения ритма

Воспроизведение ритма можно запускать и останавливать.

1. Коснитесь **PLAY** или **STOP** на экране **PLAY with RHYTHM** (стр. 77).


Start playback Stop playback



НАМЕКАТЬ

Можно выбрать режим воспроизведения и открыть экран меню во время воспроизведения ритма.

Это позволяет патч памяти, которые нужно выбрать, и лупер, который будет использоваться, например, в то время как ритм продолжает играть. Чтобы остановить ритм при выполнении других

операций, нажмите  на экране меню, а затем остановите его.

Ритмические паттерны (шаблоны).

| No. | Pattern Name | Time Sig. |
|-----|--------------|-----------|
| 1 | GUIDE | 4/4 |
| 2 | 8Beats1 | 4/4 |
| 3 | 8Beats2 | 4/4 |
| 4 | 8Beats3 | 4/4 |
| 5 | 16Beats1 | 4/4 |
| 6 | 16Beats2 | 4/4 |
| 7 | 16Beats3 | 4/4 |
| 8 | Rock1 | 4/4 |
| 9 | Rock2 | 4/4 |
| 10 | Rock3 | 4/4 |
| 11 | ROCKABLY | 4/4 |
| 12 | R'n'R | 4/4 |
| 13 | HardRock | 4/4 |
| 14 | HeavyMtl | 4/4 |
| 15 | MtlCore | 4/4 |
| 16 | Punk | 4/4 |
| 17 | FastPunk | 4/4 |
| 18 | Emo | 4/4 |
| 19 | TomTomBt | 4/4 |
| 20 | Funk1 | 4/4 |
| 21 | Funk2 | 4/4 |
| 22 | FunkRock | 4/4 |
| 23 | JazzFunk | 4/4 |

| No. | Pattern Name | Time Sig. |
|-----|--------------|-----------|
| 24 | R&B1 | 4/4 |
| 25 | R&B2 | 4/4 |
| 26 | 70's Soul | 4/4 |
| 27 | 90's Soul | 4/4 |
| 28 | Motown | 4/4 |
| 29 | HipHop | 4/4 |
| 30 | Disco | 4/4 |
| 31 | Pop | 4/4 |
| 32 | PopRock | 4/4 |
| 33 | IndiePop | 4/4 |
| 34 | EuroPop | 4/4 |
| 35 | NewWave | 4/4 |
| 36 | OneDrop | 4/4 |
| 37 | Steppers | 4/4 |
| 38 | Rockers | 4/4 |
| 39 | Ska | 4/4 |
| 40 | 2nd Line | 4/4 |
| 41 | Country | 4/4 |
| 42 | Shuffle1 | 4/4 |
| 43 | Shuffle2 | 4/4 |
| 44 | Blues1 | 4/4 |
| 45 | Blues2 | 4/4 |
| 46 | Jazz1 | 4/4 |

| No. | Pattern Name | Time Sig. |
|-----|--------------|-----------|
| 47 | Jazz2 | 4/4 |
| 48 | Fusion | 4/4 |
| 49 | Swing1 | 4/4 |
| 50 | Swing2 | 4/4 |
| 51 | Bossa1 | 4/4 |
| 52 | Bossa2 | 4/4 |
| 53 | Samba1 | 4/4 |
| 54 | Samba2 | 4/4 |
| 55 | Breaks1 | 4/4 |
| 56 | Breaks2 | 4/4 |
| 57 | Breaks3 | 4/4 |
| 58 | 12/8 Grv | 12/8 |
| 59 | Waltz | 3/4 |
| 60 | JzWaltz1 | 3/4 |
| 61 | JzWaltz2 | 3/4 |
| 62 | CtWaltz1 | 3/4 |
| 63 | CtWaltz2 | 3/4 |
| 64 | 5/4 Grv | 5/4 |
| 65 | Metro3 | 3/4 |
| 66 | Metro4 | 4/4 |
| 67 | Metro5 | 5/4 |
| 68 | Metro | |