

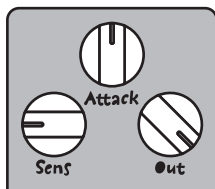
# Clean Comp

## Настройки

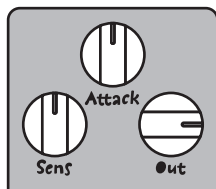
**Sens** - порог срабатывания компрессора (уровень компрессии).

**Attack** - скорость первой атаки "пинчевость".

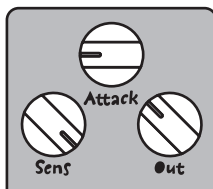
**Out** - уровень выходного сигнала.



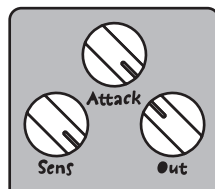
**Boosting**



**Light**



**Smooth**



**Pinch**

Режимы максимальной компрессии, имеют наиболее высокий уровень шумов, поэтому, рекомендуется использовать высококачественные гитарные шнуры и соединители.

## Питание



**Внимание!** Внутри педали, установлена свежая батарея «Крона 9в». Вы можете использовать эффект, сразу же из коробки!



При использовании внешнего источника питания (диаметр центрального штырька педали 2.1 мм, отрицательный центр, 9в) рекомендуется использовать стабилизированный блок питания, что бы избежать жуткого гула либо других помех.

Несмотря на то, что педаль питается от довольно низкого напряжения, вы должны соблюдать правила техники безопасности. При замене батареи, отсоедините входной джек и отключите педаль от стороннего источника питания. Не проверяйте заряд батареи на язык — это может вызвать раздражение либо ожог тканей.